

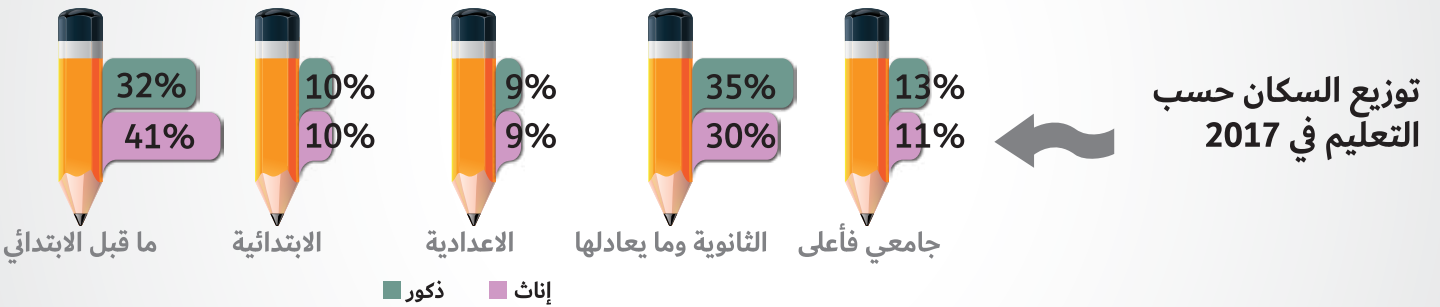
## 1- التعليم في مصر

### المستوى التعليمي

بلغت نسبة الأمية (10 سنوات فأكثر) في مصر **16.1%** في عام **2023** بانخفاض **1.6%** عن عام **2022** وهو ما يعكس تحسناً في وضع التعليم في مصر. بالنظر في نسب الأمية حسب النوع نجد أن نسبة الأمية بين الذكور أقل بفارق ملحوظ عن نسبة الأمية بين الإناث حيث بلغت النسبة **11.4%** و**21%** على التوالي في عام **2023**.

كانت محافظة بني سويف أعلى محافظات مصر في نسبة الأمية في **2023** حيث بلغت **25.4%** تليها محافظة سوهاج بنسبة **24.9%**، بينما كانت محافظة بورسعيد أقل محافظات مصر في نسبة الأمية في نفس العام حيث بلغت بها **6.4%**. تقل نسبة الأمية عن **10%** في المحافظات الحضرية في مصر وهي محافظات القاهرة والإسكندرية والسويس وبورسعيد. بلغت نسبة السكان المصريين الذكور في عمر (10 سنوات فأكثر) الحاصلين على مستوى تعليمي أقل من ابتدائي **32%** في عام **2017** مقابل **41%** بين الإناث. ونجد أنه تساوت نسبة السكان الذكور والإناث في عمر (10 سنوات فأكثر) الحاصلين على الشهادة الابتدائية حيث بلغت النسبة **10%** لكل منهما.

بلغت نسبة السكان المصريين الذكور في عمر (10 سنوات فأكثر) الحاصلين على الشهادة الإعدادية **9%** في عام **2017** بالتساوي مع نسبة الإناث في نفس الفئة العمرية الحاصلات على الشهادة الإعدادية. كان **35%** من الذكور المصريين (10 سنوات فأكثر) حاصلين على مستوى تعليمي ثانوي وما يعادله مقابل **30%** من الإناث. بلغت نسبة السكان المصريين الذكور في عمر (10 سنوات فأكثر) الحاصلين على تعليم جامعي فأعلى **13%** مقارنة بـ **11%** بين الإناث في عام **2017**.



بلغ إجمالي عدد الحاصلين على درجات علمية (فوق جامعية) **122 ألف** شخص في عام **2022** منهم **74%** حاصلين على دبلومة و**17%** منهم حاصلين على درجة ماجستير و**9%** حاصلين على درجة الدكتوراه.

بلغ إجمالي عدد المدارس في مصر أكثر من **61 ألف** مدرسة في عام **2024/2023** مقابل **44.6 ألف** مدرسة في عام **2010/2009**، كان هذا الارتفاع في عدد المدارس ضرورياً لارتفاع إجمالي عدد الطلاب بالتعليم ما قبل الجامعي في مصر من حوالي **16 مليون** طالب في العام الدراسي **2010/2009** إلى أكثر من **25.5 مليون** طالب في العام الدراسي **2024/2023**.

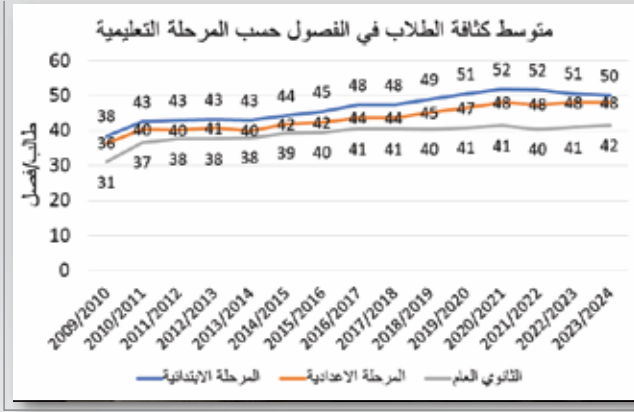


### عدد المدارس

شهدت كثافة الفصول في المراحل المختلفة زيادة ملحوظة خلال **الخمس عشرة سنة الماضية**، حيث بلغت كثافة الفصول في المرحلة الابتدائية حوالي **38** طالب في كل فصل

في العام الدراسي **2010/2009** وارتفع العدد إلى **50** طالب في كل فصل في عام **2024/2023**، وكانت كثافة الفصول في المرحلة الإعدادية حوالي **36** طالب في كل فصل في **2010/2009** وارتفع هذا العدد إلى **48** طالب في كل فصل في العام الدراسي **2024/2023**، وبالمثل في مرحلة الثانوي العام حيث ارتفعت كثافة الطلاب في الفصول من **31** طالب في كل فصل في عام **2010/2009** إلى **42** طالب في كل فصل في العام الدراسي **2024/2023**.

### كثافة الفصول



## عدد الطلاب لكل مدرس

في عام **2010/2009**، بلغ إجمالي عدد المدرسين في المرحلة الابتدائية **342.8 ألف** مدرس وفي المرحلة الاعدادية **220.2 ألف** مدرس وفي مرحلة الثانوي العام **98 ألف** مدرس. بينما في عام **2024/2023**، بلغ إجمالي عدد المدرسين في المرحلة الابتدائية **406.3 ألف** مدرس وفي المرحلة الاعدادية **230.1 ألف** مدرس وفي مرحلة الثانوي العام **91.4 ألف** مدرس.

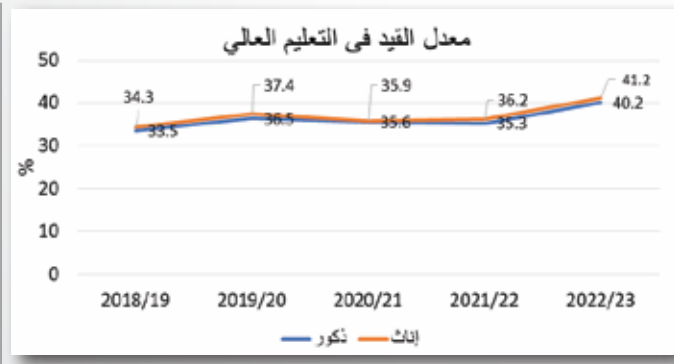
يعد مؤشر عدد الطلاب لكل مدرس من المؤشرات الهامة في قياس جودة التعليم، وقد بلغ عدد الطلاب لكل مدرس في المرحلة الابتدائية **27** طالب في العام الدراسي **2010/2009** مقابل **34** طالب في عام **2024/2023**، وارتفع عدد الطلاب لكل مدرس في المرحلة الاعدادية من **18** طالب في العام الدراسي **2010/2009** إلى **27** طالب في عام **2024/2023**. كان الفرق كبير بين عدد الطلاب لكل مدرس في المرحلة الثانوية بين عامي **2010/2009** و **2024/2023** حيث بلغ **9** طلاب لكل مدرس في **2010/2009** مقابل **24** طالب في **2024/2023**.

بلغ عدد الجامعات الحكومية في مصر **28** جامعة في عام **2024**، بينما بلغ عدد الجامعات الأهلية **20** جامعة و **32** جامعة خاصة و **10** جامعات تكنولوجية و **9** أفرع لجامعات أجنبية.

بلغ إجمالي عدد الطلاب المقيدون في التعليم العالي **3.7 مليون** طالب في عام **2023/2022**، **51.2%** منهم ذكور و **48.8%** منهم إناث.



## التعليم العالي



يُعبّر الشكل التالي عن تطور معدل القيد بالتعليم العالي في آخر خمس سنوات حسب النوع ونجد ارتفاع معدل قيد الإناث عن معدل قيد الذكور في جميع السنوات.

ارتفع معدل قيد الذكور من **33.5%** في عام **2019/2018** إلى **40.2%** في عام **2023/2022** بينما ارتفع معدل قيد الإناث بالتعليم العالي من **34.3%** في **2019/2018** إلى **41.2%** في عام **2023/2022**.

## الطلاب الموفدون للخارج في مهام علمية

بلغ عدد الطلاب الموفدين للخارج في مهام علمية في مصر **188** شخص في عام **2023**، **92.5%** منهم موفدون لإجازات دراسية و **7.5%** منهم موفدون لبعثات خارجية ومهام علمية أخرى. بلغت نسبة الذكور **69%** من إجمالي الموفدين للخارج في مهام علمية في **2023** مقابل **31%** إناث.

المصادر:

كتاب الإحصاء السنوي لوزارة التربية والتعليم 24/2023  
الإدارة العامة للمكتب الإعلامي والمتحدث الرسمي لوزارة التعليم العالي  
نشرة الطلاب المقيدون - أعضاء هيئة التدريس للتعليم العالي 2023/2022  
الموفدون للخارج في مهام علمية 2023 - الجهاز المركزي للتعبئة العامة والإحصاء



لمزيد من البيانات والمعلومات يمكنكم الدخول على قناة بصيرة

التعليم في مصر